

**Divisione per qualifica e livello di inquadramento contrattuale**

CCNL Edili Artigianato		% su totale iscritti con CCNL Edili artigiano
Qualifica	Numero iscritti	
Apprendista 1 livello	7.486	4,36%
Apprendista 2 livello	1.189	0,69%
Apprendista 3 livello	267	0,16%
Apprendista 4 livello	25	0,01%
Apprendista 5 livello	14	0,01%
Apprendista 6 livello	18	0,01%
Apprendista 7 livello	23	0,01%
<b>Totale apprendista</b>	<b>9.022</b>	<b>5,26%</b>
Impiegato 1 livello	1.618	0,94%
Impiegato 2 livello	2.052	1,20%
Impiegato 3 livello	2.286	1,33%
Impiegato 4 livello	1.443	0,84%
Impiegato 5 livello	1.312	0,76%
Impiegato 6 livello	579	0,34%
Impiegato 7 livello	377	0,22%
<b>Totale impiegato</b>	<b>9.667</b>	<b>5,63%</b>
Operaio 1 livello	69.930	40,76%
Operaio 2 livello	52.336	30,51%
Operaio 3 livello	24.098	14,05%
Operaio 4 livello	6.165	3,59%
Operaio 5 livello	181	0,11%
Operaio 6 livello	73	0,04%
Operaio 7 livello	71	0,04%
<b>Totale operaio</b>	<b>152.854</b>	<b>89,10%</b>
Quadro	18	0,01%
<b>Totale quadro</b>	<b>18</b>	<b>0,01%</b>
<b>TOTALE</b>	<b>171.561</b>	

CCNL Edili Industria		% su totale iscritti con CCNL Edili Industria
Qualifica	Numero iscritti	
Apprendista 1 livello	5.321	1,59%
Apprendista 2 livello	612	0,18%
Apprendista 3 livello	89	0,03%
Apprendista 4 livello	15	0,00%
Apprendista 5 livello	8	0,00%
Apprendista 6 livello	0	0,00%
Apprendista 7 livello	6	0,00%
<b>Totale apprendista</b>	<b>6.051</b>	<b>1,80%</b>
Impiegato 1 livello	8.789	2,62%
Impiegato 2 livello	4.742	1,41%
Impiegato 3 livello	7.864	2,35%
Impiegato 4 livello	6.762	2,02%
Impiegato 5 livello	10.099	3,01%
Impiegato 6 livello	7.297	2,18%
Impiegato 7 livello	5.698	1,70%
<b>Totale impiegato</b>	<b>51.251</b>	<b>15,29%</b>
Operaio 1 livello	120.013	35,79%
Operaio 2 livello	76.323	22,76%
Operaio 3 livello	62.604	18,67%
Operaio 4 livello	17.864	5,33%
Operaio 5 livello	45	0,01%
Operaio 6 livello	38	0,01%
Operaio 7 livello	40	0,01%
<b>Totale operaio</b>	<b>276.927</b>	<b>82,59%</b>
Quadro	1.068	0,32%
<b>Totale quadro</b>	<b>1.068</b>	<b>0,32%</b>
<b>TOTALE</b>	<b>335.297</b>	

Totale iscritti a Prevedì	
12.807	
1.801	
356	
40	
22	
18	
29	
<b>15.073</b>	
10.407	
6.794	
10.150	
8.205	
11.411	
7.876	
6.075	
<b>60.918</b>	
189.943	
128.659	
86.702	
24.029	
226	
111	
111	
<b>429.781</b>	
1.086	
<b>1.086</b>	
<b>506.858</b>	

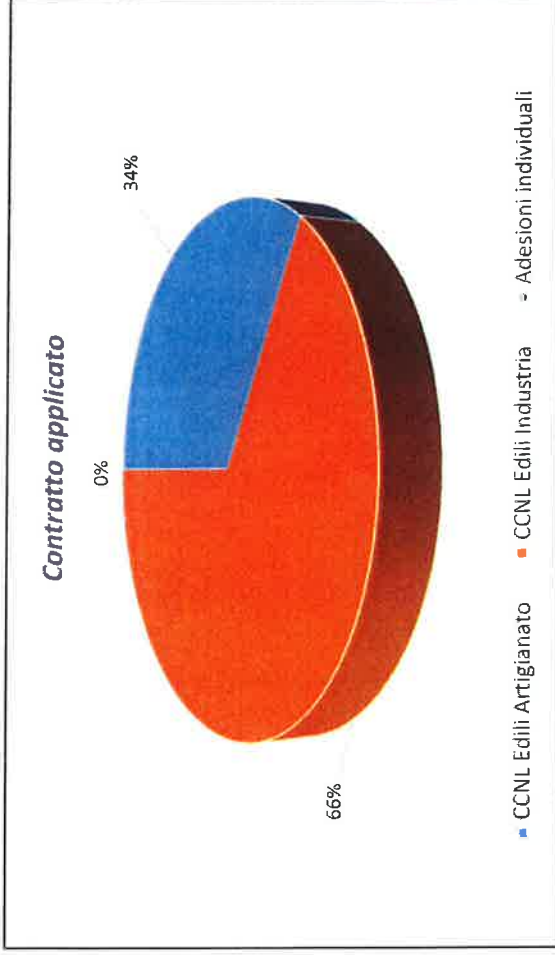
Iscrizioni individuali (amm.re impresa edile - familiari a carico)

3
<b>506.861</b>

**Fondo Pensione Prevedi - Statistiche iscritti**

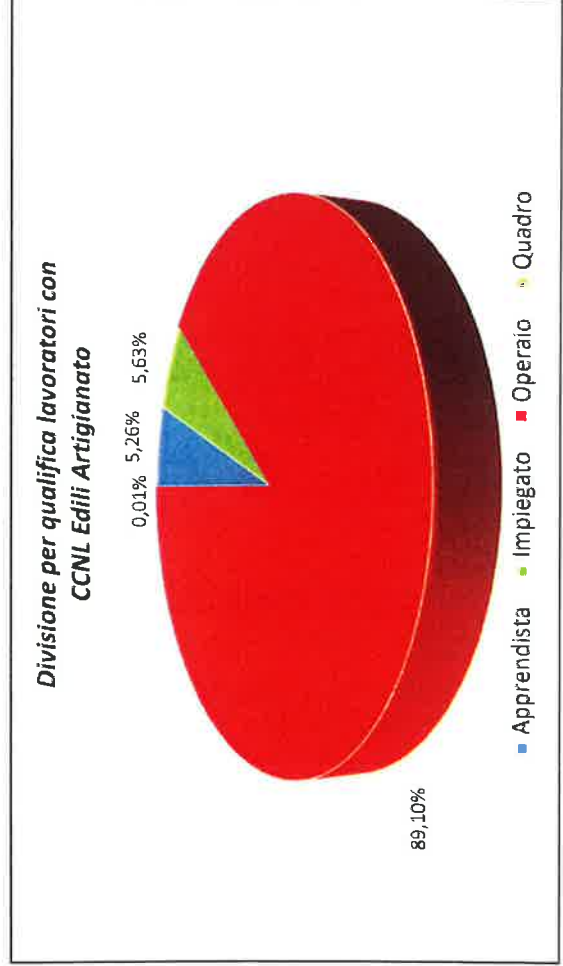
**Contratto applicato**

CCNL Edili Artigianato	171.561
CCNL Edili Industria	335.297
Adesioni individuali	3
	<b>506.861</b>



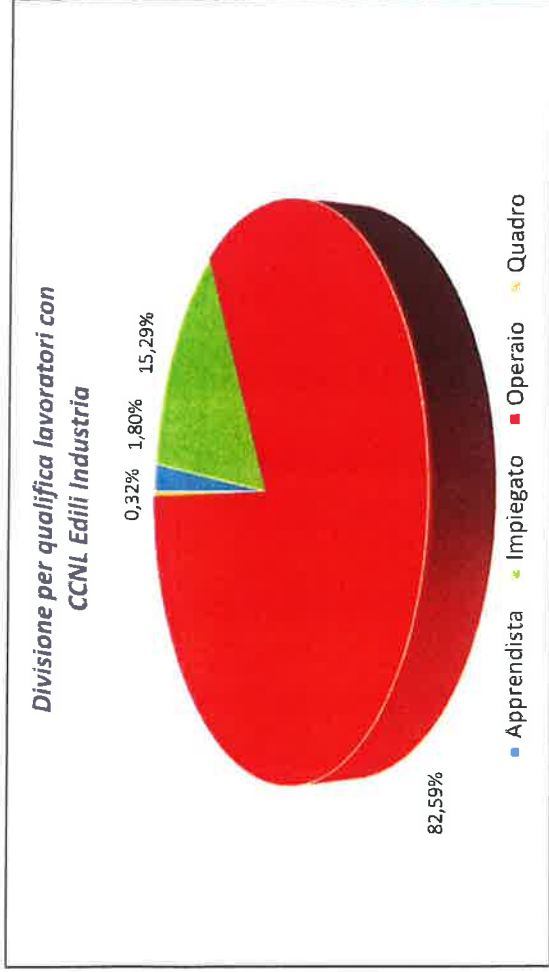
**Divisione per qualifica**

CCNL Edili Artigianato	
Apprendista	9.022
Impiegato	9.667
Operaio	152.854
Quadro	18
	<b>171.561</b>



**CCNL Edili Industria**

Apprendista	6.051
Impiegato	51.251
Operaio	276.927
Quadro	1.068
	<b>335.297</b>

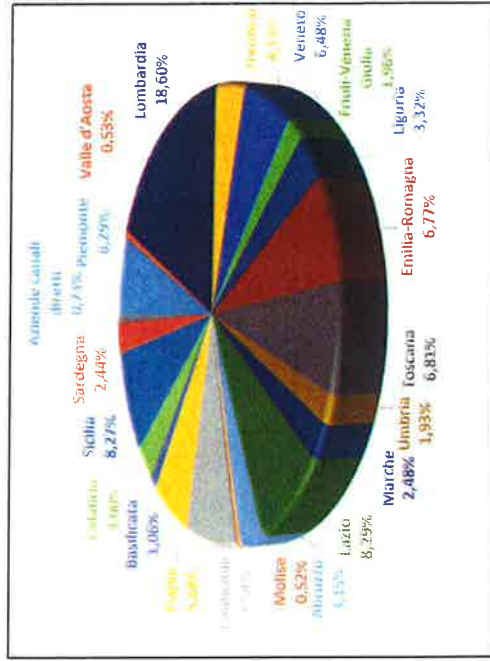


	cassa edile	regione	Iscrizione con contribuzione completa	Iscrizione con contribuzione senza TFR	Iscrizione con contribuzione solo TFR	Iscrizione Contrattuale	Iscrizione Tacita (versamento solo TFR)	Totale iscrizioni Cassa Edile
AL00	CASSA EDILE DI ALESSANDRIA	Piemonte	530	3	6	3.717	12	4.268
AT00	CASSA EDILE DI ASTI	Piemonte	103		3	1.567	4	1.677
BI00	CASSA EDILE DEL BIELLESE	Piemonte	140	1	3	1.026	1	1.171
CN00	CASSA EDILE DI CUNEO	Piemonte	267	7	1	4.824	17	5.116
NO00	CASSA EDILE DI NOVARA	Piemonte	175	2	4	2.254	25	2.460
TO00	CASSA EDILE DI TORINO	Piemonte	1.833	19	19	11.039	68	12.978
VB00	CASSA EDILE DI VERBANIA	Piemonte	137	1	1	1.465	31	1.635
VC00	CASSA EDILE DEL VERCELLESE E DELLA VALSESIA	Piemonte	130	2	9	1.712	10	1.863
AO00	CASSA EDILE DELLA VALLE D'AOSTA	Valle d'Aosta	212		1	2.590	12	2.815
BG00	CASSA EDILE BERGAMO	Lombardia	1.328	26	24	5.740	75	7.193
BG01	CE ARTIGIANA BERGAMO	Lombardia	438	7	15	5.333	22	5.815
BS00	CASSA EDILE DI BRESCIA - C.A.P.E.	Lombardia	861	30	28	11.458	94	12.471
CO00	CASSA EDILE DI COMO	Lombardia	1.187	23	14	8.717	31	9.972
CR00	CASSA EDILE DI CREMONA	Lombardia	174	1	4	2.148	5	2.332
MI00	CASSA EDILE MILANO	Lombardia	2.133	70	89	34.972	289	37.553
MN00	CASSA EDILE MANTOVA	Lombardia	126	1	4	2.531	7	2.669
PV00	CASSA EDILE PAVIA	Lombardia	311	6	5	3.883	10	4.215
SO00	CASSA EDILE DI SONDRIO	Lombardia	431	10	3	2.530	4	2.978
VA00	CASSA EDILE DI VARESE	Lombardia	424	5	3	5.614	22	6.068
BZ00	CASSA EDILE DI BOLZANO	Trentino	47		7	12.970	4	13.028
TN00	CASSA EDILE DI TRENTO	Trentino	27		1	7.573	9	7.610
BL00	CASSA EDILE BELLUNO	Veneto	250		7	2.267	17	2.541
PD00	CASSA EDILE PADOVA	Veneto	507	1	2	4.432	6	4.948
RO00	CASSA EDILE POLESANA	Veneto	320		2	1.576	4	1.902
TV00	CASSA EDILE DI TREVISO	Veneto	332	6	2	3.855	3	4.198
VE00	CASSA EDILE DI VENEZIA	Veneto	653	2	2	5.335	18	6.010
VE11	EDILCASSA VENETO	Veneto	271	10	9		40	330
VI00	CASSA EDILE DI VICENZA	Veneto	415		8	3.763	6	4.192
VR00	CASSA EDILE DI VERONA	Veneto	592	11	10	6.798	9	7.420
GO00	CASSA EDILE GORIZIA	Friuli-Venezia Giulia	51			802		853
PN00	CASSA EDILE PORDENONE	Friuli-Venezia Giulia	168	4	4	2.109	4	2.289
TS00	CASSA EDILE TRIESTE	Friuli-Venezia Giulia	133	2		1.853	7	1.995
UD00	CASSA EDILE DI UDINE	Friuli-Venezia Giulia	637	3	9	3.781	20	4.450
GE00	CASSA EDILE GENOVESE	Liguria	618	1	1	7.931	31	8.582
IM00	CASSA EDILE DI IMPERIA	Liguria	194		4	2.397	14	2.609
SP00	CASSA EDILE SPEZZINA	Liguria	213	1	3	2.173	24	2.414
SV00	CASSA EDILE SAVONA	Liguria	331	2	5	2.311	36	2.685
BO00	CASSA MUTUA EDILE BOLOGNA	Emilia-Romagna	504	9	13	3.479	36	4.041
BO01	CEDA BOLOGNA	Emilia-Romagna	149	4	7	3.694	14	3.868
BO11	CEDAIER	Emilia-Romagna	86	1	1	3.218	75	3.381
FE00	CASSA EDILE FERRARA	Emilia-Romagna	246	1	16	2.029	9	2.301
FO00	SETTORE MUTUALITA' E ASSISTENZA DI FORLI'	Emilia-Romagna	422	2	4	1.220	2	1.650
MO00	CASSA EDILE MODENA	Emilia-Romagna	236		2	2.335	12	2.585
MO03	CE COOP MODENA	Emilia-Romagna	113			3.238	24	3.375
PC00	CASSA EDILE PIACENZA	Emilia-Romagna	112	2	1	2.014	2	2.131
PR00	CASSA EDILE PARMA	Emilia-Romagna	241	6	5	4.750	44	5.046
RA00	CASSA EDILE DI RAVENNA	Emilia-Romagna	183	1	2	1.672	33	1.891
RE10	EDILI REGGIOEMILIA	Emilia-Romagna	57		1	2.306	1	2.365
RN00	CASSA EDILE DI RIMINI	Emilia-Romagna	158	1	1	1.156	1	1.317
AR00	CASSA EDILE DI AREZZO	Toscana	254	1	6	1.426	5	1.692
AR01	CEA AREZZO	Toscana	87	3	5	1.398		1.493

	cassa edilie	regione	Iscrizione con contribuzione completa	Iscrizione con contribuzione senza TFR	Iscrizione con contribuzione solo TFR	Iscrizione Contrattuale	Iscrizione Tacita (versamento solo TFR)	% totale Iscritti Cassa Edilie
F100	CASSA EDILIE DI FIRENZE	Toscana	1.153	5	9	6.739	74	7.900
F102	EDILCASSA TOSCANA	Toscana	136		6	3.619	32	3.793
G000	CASSA EDILIE GROSSETO	Toscana	355		12	2.184	16	2.567
L100	CASSA EDILIE LIVORNO	Toscana	251	7		2.263	4	2.525
LU00	CASSA EDILIE LUCCHESI	Toscana	354	11	3	3.183		3.551
M500	CASSA EDILIE DI MASSA CARRARA	Toscana	15	2		1.150		1.167
PI00	CASSA EDILIE PISA	Toscana	293	16	1	2.858	14	3.182
PO00	CASSA EDILIE PRATESE	Toscana	121	1	2	1.177	6	1.307
PT00	CASSA EDILIE DI PISTOIA	Toscana	89	3	1	1.761	2	1.856
SI00	CASSA EDILIE DI SIENA	Toscana	267		11	1.979	20	2.277
PG00	CASSA EDILIE PERUGIA	Umbria	513	16	9	6.648	35	7.221
TR00	CASSA EDILIE DI TERNI	Umbria	201	2	6	2.033	7	2.249
AN00	ASSISTEDIL (ANCONA)	Marche	122	1	15	2.709	2	2.849
AN02	EDILCASSA MARCHE	Marche	50		1	3.081		3.132
APO0	CASSA EDILIE DI ASCOLI PICENO	Marche	71	3		2.636	1	2.711
MC00	CASSA EDILIE MACERATA	Marche	63	5	1	1.662		1.731
P500	CASSA EDILIE PESARO	Marche	210	3		1.685	2	1.900
FR00	CASSA EDILIE FROSINONE	Lazio	208		5	4.049		4.262
LT00	CASSA EDILIE LATINA	Lazio	58		4	4.374	2	4.438
RI00	CASSA EDILIE RIETI	Lazio	97	1	12	1.201	2	1.313
RM00	CASSA EDILIE ROMA	Lazio	1.778	69	121	24.548	85	26.601
RM02	EDILCASSA LAZIO	Lazio	43		2	3.501	15	3.561
VT00	CASSA EDILIE DI VITERBO	Lazio	90		3	2.024	4	2.121
AQ00	CASSA EDILIE DE L'AQUILA	Abruzzo	127	1	5	5.902	3	6.038
AQ02	EDILCASSA ABRUZZO	Abruzzo	55		1	3.349	1	3.406
CH00	CASSA EDILIE DI CHIETI	Abruzzo	106	4	1	2.375	13	2.499
PE00	CASSA EDILIE DI PESCARA	Abruzzo	171	2		1.981	1	2.155
TE00	CASSA EDILIE DI TERAMO	Abruzzo	104		2	2.122	2	2.230
CB00	CASSA EDILIE DEL MOLISE	Molise	349	1	14	2.560	3	2.927
AV00	CASSA EDILIE AVELLINO	Campania	178		12	4.173	3	4.366
BN00	CASSA EDILIE DI BENEVENTO	Campania	99	6	5	2.809	1	2.920
CE00	CASSA EDILIE CASERTA	Campania	188		1	6.296	7	6.492
NA00	CASSA EDILIE NAPOLI	Campania	696	16	9	19.070	66	19.857
SA00	CASSA EDILIE SALERNITANA	Campania	478	9	23	7.132	25	7.667
BA00	CASSA EDILIE BARI	Puglia	291	7	6	10.166	179	10.649
BA02	EDILCASSA PUGLIA	Puglia	47	4	10	3.881	12	3.954
BR00	CASSA EDILIE BRINDISI	Puglia	43	2	2	2.444		2.491
FG00	CASSA EDILIE DI FOGGIA	Puglia	174	2	6	4.485		4.667
LE00	CASSA EDILIE LECCE	Puglia	176	1	11	5.067	7	5.262
TA00	CASSA EDILIE DI TARANTO	Puglia	302		5	3.107	19	3.433
MT00	CASSA EDILIE MATERA	Basilicata	57		8	1.259	7	1.331
PZ00	CASSA EDILIE DI POTENZA	Basilicata	33		26	3.532	5	3.596
PZ02	EDILCASSA BASILICATA	Basilicata	9		2	1.229	2	1.242
CS00	CASSA EDILIE COSENTINA	Calabria	137		12	5.922	16	6.087
CZ00	CASSA EDILIE DI CATANZARO	Calabria	104	1	4	5.754	18	5.881
RC00	CASSA EDILIE DI REGGIO CALABRIA	Calabria	70		4	3.326	18	3.418
AG00	CASSA EDILIE AGRIGENTINA	Sicilia	485	5		2.602	8	3.100
CL00	ENTE NISSENO CASSA EDILIE CALTANISSETTA	Sicilia	143	4	2	2.106	49	2.304
CT00	CASSA EDILIE A.M.I.C.A. (CATANIA)	Sicilia	310	11	28	7.633	22	8.004
EN00	CASSA EDILIE DI ENNA	Sicilia	24	2	7	1.849	3	1.885
ME00	CASSA EDILIE MESSINA	Sicilia	217		13	5.650	20	5.900

	cassa edile	regione	Iscrizione con contribuzione completa	Iscrizione con contribuzione senza TFR	Iscrizione con contribuzione solo TFR	Iscrizione Contrattuale	Iscrizione Tacita (versamento solo TFR)	Totale Iscritti Cassa Edile
PA00	CASSA EDILE PALERMITANA	Sicilia	644	11	9	7.429	147	8.240
PA02	EDILCASSA DELLA REGIONE SICILIA	Sicilia	2	5	1	2.516		2.524
RG00	CASSA EDILE DI RAGUSA	Sicilia	130		17	2.539		2.686
SR00	CASSA EDILE SIRACUSANA	Sicilia	326		15	3.707	49	4.097
TP00	CASSA EDILE TRAPANESE	Sicilia	51		9	4.036	23	4.119
CA00	CASSA EDILE DI CAGLIARI	Sardegna	480	9	7	2.390	15	2.901
CA02	EDILCASSA SARDEGNA	Sardegna	792	1	17	2.212		3.022
NU00	CASSA EDILE NUORESE	Sardegna	81		3	1.265	11	1.360
OR00	CASSA EDILE ORISTANO	Sardegna	53		1	529	2	585
SS00	CASSA EDILE SASSARI	Sardegna	269	1	26	4.768	21	5.085
Aziende canali diretti (fino ad oggi aperti 930 canali diretti)			146	46	1	3.549	1	3.743
<b>TOTALE Iscritti a Prevedi al 15/10/2015</b>			<b>34.232</b>	<b>584</b>	<b>925</b>	<b>468.766</b>	<b>2.351</b>	<b>506.858</b>

Regione	totale	%
Piemonte	31.168	6,15%
Valle d'Aosta	2.815	0,56%
Lombardia	91.266	18,01%
Trentino	20.638	4,07%
Veneto	31.541	6,22%
Friuli-Venezia Giulia	9.587	1,89%
Liguria	16.290	3,21%
Emilia-Romagna	33.951	6,70%
Toscana	33.390	6,59%
Umbria	9.470	1,87%
Marche	12.323	2,43%
Lazio	42.296	8,34%
Abruzzo	16.328	3,22%
Molise	2.927	0,58%
Campania	41.302	8,15%
Puglia	30.456	6,01%
Basilicata	6.169	1,22%
Calabria	15.386	3,04%
Sicilia	42.859	8,46%
Sardegna	12.953	2,56%
Aziende canali diretti (fino ad oggi aperti 930 canali diretti)	3.743	0,74%
<b>TOTALE</b>	<b>506.858</b>	<b>100,00%</b>



Iscrizione con contribuzione completa	Iscrizione con contribuzione senza TFR	Iscrizione con contribuzione solo TFR	Iscrizione Tacita (versamento solo TFR)	Totale Iscritti
34.232	584	925	468.766	506.858